

1. Arbeite selbständig an deinem Wochenplan!
2. Kontrolliere deine Aufgaben selbst!
3. Denke an deine Überschriften und Datum!



Liebe Gruppe 5b!

Zurück im „Homeoffice“!

Ich bin trotzdem für dich erreichbar:

015733876308

Was ist mir wichtig?

- Bearbeite deine Aufgaben immer auf ein Blockblatt!
 - Schreibe auf Blockblätter immer deinen **Namen**, eine **Überschrift** (Wochenplan 14 oder die Überschrift, die ich erwähne) und das **Datum**!
 - Ordne deine Blätter der Reihenfolge nach in deinem Wochenplanordner ab!
 - Schreibe mit blauem Stift! Benutze Lineal und Farben wenn nötig!
- Bearbeite mindestens die Pflichtaufgaben des Tages!
P = Pflicht
W = Wahl (Du musst die Aufgabe nicht bearbeiten)
 - Wenn du fleißig deine Wahlaufgaben bearbeitest, spendiere ich dir ein Eis 😊
Dafür musst du mir drei Wahlaufgaben ausführlich erarbeitet vorlegen können!
 - Wenn du etwas nicht verstehst, meldest du dich bei mir.
Die Ausrede „Ich habe es nicht verstanden“ gibt es nicht. Wenn du Aufgaben nicht bearbeitest, bleibst du zusätzlich bei mir.
 - **Wenn ich dich darum bitte, Aufgaben zu fotografieren und mir zu schicken, machst du das. Falls ich mehr als einmal keine Rückmeldung bekomme, wirst du bei mir nacharbeiten!**










Ich wünsche dir viel Erfolg beim Bearbeiten!

Deine Frau Damsescu

Mathe
Deutsch
Englisch


MONTAG, 06.07. / 13.07.










Aufgabe	Zum Abhaken	
Wortarten: (M-Heft) Überschrift: <u>Satz des Tages am Montag</u> Es war uns kalt.		P
Rechtschreiben: (Blockblatt) <ol style="list-style-type: none"> Suche dir einen Text aus einem Buch/einer Zeitschrift deiner Wahl! Schreibe diesen Text ab. Es sollte mindestens einen Seite lang sein. Suche dir 10 Wörter aus dem Text, schreibe sie in Silben unter deinen Text und markiere die offenen Silben rot und die geschlossenen Silben grün! 		P

Aufgabe	Zum Abhaken							
WH: Stellenwerttafel + Zahlen runden Schätze dich zuerst selbst ein: <table border="1" style="width: 100%; text-align: center;"> <tr> <td></td> <td></td> <td></td> </tr> <tr> <td>Das kann ich gut!</td> <td>Ich bin mir unsicher.</td> <td>Das muss ich üben!</td> </tr> </table> Bearbeite das AB (Vorder- und Rückseite) von Montag und hefte es ab!				Das kann ich gut!	Ich bin mir unsicher.	Das muss ich üben!		P
								
Das kann ich gut!	Ich bin mir unsicher.	Das muss ich üben!						
Flächeninhalt: (Blockblatt) B.S. 171/6		P						

Aufgabe	Zum Abhaken	
Englischgeheft S. 3, S.6 und S.10		P
BS. 141/ more practice 7 auf ein Blockblatt		P
Vokabel BS. 189 – BS. 191 und die 6 blauen Kästen wiederholen		P

DIENSTAG, 07.07. / 14.07.










Aufgabe	Zum Abhaken	
<p>Wortarten: (Blockblatt) Überschrift: <u>Satz des Tages am Dienstag</u></p> <p>Unglaublich warst du.</p>		P
<p>Lesen: (Blockblatt)</p> <p>Welche Sätze entstehen, wenn du diese Schlangen liest?</p> <div style="text-align: right;"></div> <p style="text-align: center;">BALDSINDDIESOMMERFERIEN! sowohllehreralsauchschülerfreuensichaufdiesezeit. maNChMaLVerMISStmAnabERauCHDieSchULE. AbERMandarFimmErWIedERzuRück. 😊</p> <ol style="list-style-type: none"> Schreibe die Schlangensätze richtig auf! Schreibe die Überschrift: <u>Lesen: Der Mond</u> Du brauchst das AB „Der Mond“. Lies die Überschrift! Was kann dich in diesem Text erwarten? Schreibe drei Stichpunkte auf dein Blockblatt! Lies dir den Text einmal durch. Schreibe einen Satz auf: „Es geht um...“ Lies dir den Text ein zweites Mal durch. Unterstreiche dabei alle Wörter, die du nicht verstehst! Schlage unbekannte Wörter im Wörterbuch oder im Internet nach und erkläre sie auf deinem Blockblatt! Tipp: https://klexikon.zum.de/wiki/Klexikon:Willkommen_im_Klexikon Das Kinderlexikon! Schreibe folgende Wörter auf und erkläre sie: dünnflüssiger, elliptischen, Menschheit Lies dir den Text zum dritten Mal durch! Male ein Bild zum Inhalt oder schreibe drei Sätze dazu auf! 		P

Aufgabe	Zum Abhaken							
<p>WH: (Blockblatt) Addieren und Subtrahieren (+/-)</p> <p>Schätze dich zuerst selbst ein:</p> <table border="1" style="width: 100%; text-align: center;"> <tr> <td></td> <td></td> <td></td> </tr> <tr> <td>Das kann ich gut!</td> <td>Ich bin mir unsicher.</td> <td>Das muss ich üben!</td> </tr> </table> <p>B.S. 57/5,8</p>				Das kann ich gut!	Ich bin mir unsicher.	Das muss ich üben!		P
								
Das kann ich gut!	Ich bin mir unsicher.	Das muss ich üben!						
<p>Daten sammeln: (Blockblatt) B.S. 202/1a,b + 4 mündlich + 5 Tabelle auf das Blockblatt</p>		P						

Aufgabe	Zum Abhaken	
Englischgeheft S. 16		P
Englischgeheft S. 20		P
Englischgeheft S. 23		P
Englischgeheft S. 30 / 3		P
AB „Unit 4“		P
Vokabel BS. 192 – BS. 194 und die 7 blauen Kästen wiederholen		P










MITTWOCH, 24.6.

Aufgabe	Zum Abhaken	
Wortarten: (M-Heft) Überschrift: <u>Satz des Tages am Mittwoch</u> Dein Heft ist zerrissen.		P
Rechtschreiben: (Blockblatt) Bearbeite die eingekreisten Aufgaben vom AB (Vorder- und Rückseite) und hefte es ab! Schreibe die Aufgaben wenn nötig auf ein Blockblatt, Überschrift: <u>Wörter verlängern</u>		P
Rechtschreiben: (Blockblatt) Bearbeite die eingekreisten Aufgaben vom AB (Wahlaufgabe) und hefte es ab!		W

Aufgabe	Zum Abhaken							
WH: (Blockblatt) Linien, Strecken, Winkel,... Schätze dich zuerst selbst ein: <table border="1" style="width: 100%; text-align: center;"> <tr> <td></td> <td></td> <td></td> </tr> <tr> <td>Das kann ich gut!</td> <td>Ich bin mir unsicher.</td> <td>Das muss ich üben!</td> </tr> </table> B.S. 83/3,4a				Das kann ich gut!	Ich bin mir unsicher.	Das muss ich üben!		W
								
Das kann ich gut!	Ich bin mir unsicher.	Das muss ich üben!						
Fläche: (Blockblatt) B.S. 183/13, 14		P						
Daten sammeln: (Blockblatt) B.S. 203/8a,b		P						

DONNERSTAG, 25.6.










Aufgabe	Zum Abhaken	
<p>Wortarten: (M-Heft) Überschrift: <u>Satz des Tages am Donnerstag</u></p> <p>Ihr konntet die Aufgaben besser.</p>		P
<p>Hörverstehen: (Blockblatt) Schreibe mir eine Nachricht:</p> <p><i>Hallo Fr .Damsescu, bitte schicken Sie mir den Hörtext.</i></p> <p>Du bekommst dann einen Hörtext von mir. Hör ihn dir so oft an, wie du möchtest. Schreibe die Überschrift: <u>Rom – am Anfang ein kleines Dorf</u> Schreibe folgende Aufgaben auf und beantworte sie:</p> <ol style="list-style-type: none"> 1. Auf welchen Kontinenten lag das Römische Reich? 2. Was sind Provinzen? 3. An welchem Fluss lag das Dorf Rom? 4. Um wie viele Hügel wurde eine Mauer gebaut? 5. Was entstand innerhalb weniger Jahrhunderte? 		W

Aufgabe	Zum Abhaken							
<p>WH: (Blockblatt) Multiplizieren/Dividieren (x/:)</p> <p>Schätze dich zuerst selbst ein:</p> <table border="1" style="width: 100%; text-align: center;"> <tr> <td></td> <td></td> <td></td> </tr> <tr> <td>Das kann ich gut!</td> <td>Ich bin mir unsicher.</td> <td>Das muss ich üben!</td> </tr> </table> <p>B.S. 111/2 ohne Fachausdruck, 3</p>				Das kann ich gut!	Ich bin mir unsicher.	Das muss ich üben!		P
								
Das kann ich gut!	Ich bin mir unsicher.	Das muss ich üben!						
<p>Diagramme lesen: (Blockblatt) Bearbeite das AB vom und hefte es ab!</p>		P						

Aufgabe	Zum Abhaken	
Englischheft S. 4, S.9, S.17, S.26, S.32/19		P
Vokabeln BS. 195 – 197 und die 4 blauen Kästen wiederholen		P

FREITAG, 26.6

Aufgabe	Zum Abhaken	
Wortarten: (M-Heft) Überschrift: <u>Satz des Tages am Freitag</u> Witzig war dein Witz <u>nicht</u> .		P
Rechtschreiben: Bearbeite die eingekreisten Aufgaben auf dem AB vom Freitag auf der Vorder- und Rückseite!		P
Rechtschreiben: (Blockblatt) Bearbeite die angekreuzten Aufgaben auf dem AB vom Freitag! Schreibe wenn nötig auf ein Blockblatt.		W

Aufgabe	Zum Abhaken							
WH: (Blockblatt) Längen, Gewicht, Zeit Schätze dich zuerst selbst ein: <table border="1" style="width: 100%; text-align: center;"> <tr> <td></td> <td></td> <td></td> </tr> <tr> <td>Das kann ich gut!</td> <td>Ich bin mir unsicher.</td> <td>Das muss ich üben!</td> </tr> </table> B.S.153/2, 4				Das kann ich gut!	Ich bin mir unsicher.	Das muss ich üben!		P
								
Das kann ich gut!	Ich bin mir unsicher.	Das muss ich üben!						
Daten sammeln: Bearbeite das AB vom Freitag auf der Vorder- und Rückseite und hefte es ab!		P						
Flächeneinheiten: (Blockblatt) B.S.175/11,12		W						